

Das „Soleum“ als Miniversion

Der Nachrüstsatz für Ihre bestehende Dusche

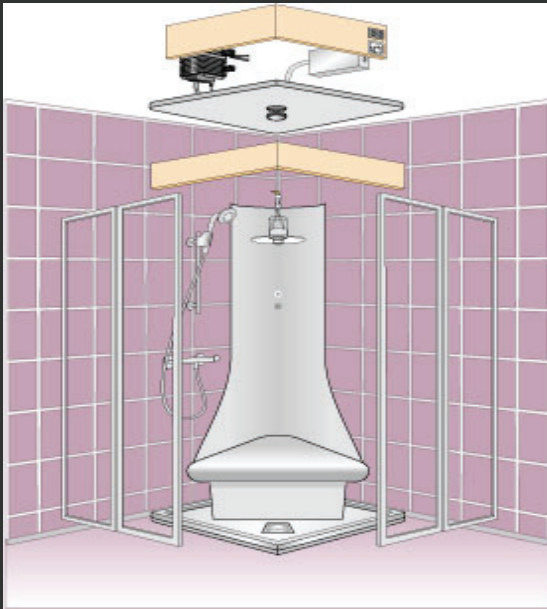
Dieses System eignet sich **hervorragend für die Nachrüstung in Ihre bestehende Dusche oder für das Hotelbadezimmer**. Ob Sanierung oder kostengünstige Neugestaltung, mit **wenig Aufwand und Kosten** kann man nun Wellness mit gesundheitlichem Nutzen ins Badezimmer holen.

Sie haben soeben das Bad neu renoviert oder bereits eine neue Dusche gekauft, möchten aber nicht auf die Vorteile des Soleums verzichten? ... **Kein Problem!**

Mit unserem kleinen Nachrüstsatz können Sie mit wenig Aufwand dennoch eine Solekabine aus Ihrer Dusche machen. Sie benötigen lediglich einen 230V Anschluss oberhalb Ihrer Dusche.

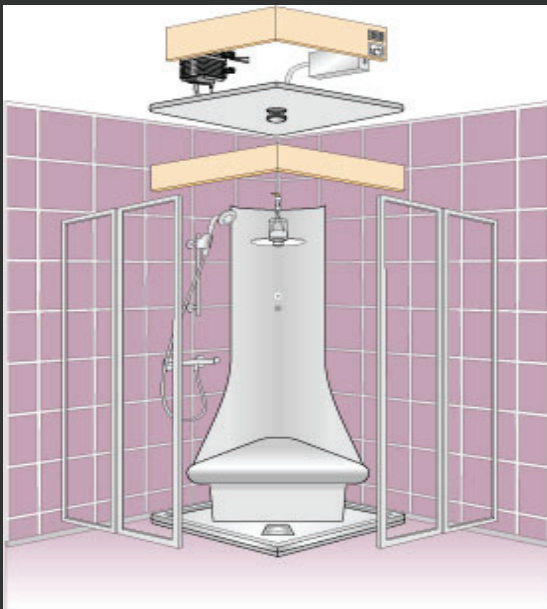


Ihre bestehende Dusche....

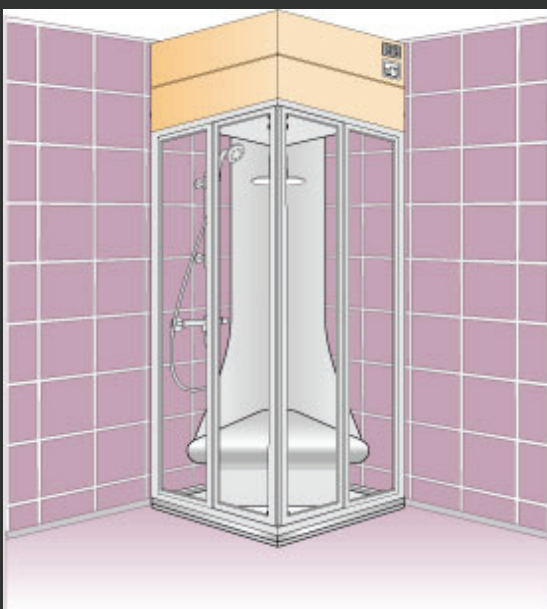


...wird nun durch den **SOLEUM-MINI BAUSATZ** zum Wellnesscenter aufgerüstet. Dieser Bausatz besteht aus:

- Beheiztem abgerundetem Rückenteil mit 2 Seitenflügel, beheiztem Sitz sowie ein beheiztes Deckenteil.
- 20cm Material Streifen zur Erhöhung der Dusche auf ein Maß von 205cm (da die meisten Standardduschen eine Höhe von 185cm haben und oben offen sind wird noch "ein kleiner Sockel" aufgebaut auf dem dann der beheizte Deckel befestigt wird).
- Heizungsregler
- Wasserfeste Deckenleuchte - gelb mit Transformator
- Vernebelungstechnik (Solevernebelungsaggregat, Anschlussschläuche, Drucktaster, Düse und Acrylbehälter)
- Auflageteil aus Acryl für Acrylbehälter
- Glasseidengewebe zum bauseitigen Vernetzen



..... die Vernebelungstechnik befindet sich am Deckel oberhalb der Dusche. Ebenso der Klemmenkasten in dem die Heizleiter und die Steuerung verdrahtet werden.



..... „Ihr SOLEUM“ ist nun fertig - und das mit wenig Arbeit und Kosten!